

# CATÁLOGO MOBILIARIO URBANO 2025



## ACTIVA CITY



# ÍNDICE

- ❖ ParkeCan . . . . . Pág 1, 2 y 3
- ❖ Bancos . . . . . Pág 4
- ❖ Mesas . . . . . Pág 5
- ❖ Papeleras . . . . . Pág 6
- ❖ Fuentes . . . . . Pág 7
- ❖ Jardineras . . . . . Pág 8
- ❖ Aparca bicicletas . . . . . Pág 8
- ❖ Pilonas . . . . . Pág 9
- ❖ Señalización . . . . . Pág 9
- ❖ Vallas . . . . . Pág 10
- ❖ Iluminación . . . . . Pág 11
- ❖ Carteles . . . . . Pág 11
- ❖ Suelos . . . . . Pág 12



# PARKECAN



## CUERDAS

Referencia: PA-CUERDA-CAN  
Dimensiones: 1'8 x 1'0 metros  
Alturas: 0'25 a 0'65 metros



## PLATAFORMA

Referencia: PA-PLATFO-CAN  
Dimensiones: 0'9 x 0'9 metros  
Alturas: 0'35 a 0'60 metros



## SLALOM / UNID

Referencia: PA-SLALOM-CAN  
Altura poste: 1 metro  
Separación: 0'55 metros



## SALTO DE ALTURA

Referencia: PA-SALTOA-CAN  
Dimensiones: 1'25 x 0'35 metros



## PAPELERA CANINA CON DISPENSADOR DE BOLSAS

Referencia: MD-PA-CAN  
Dimensiones: 0'28 x 1'19 metros



### BALANCEO

Referencia: PA-BALAN-CAN  
Dimensiones: 3 x 0'4 metros  
Altura eje: 0'55 metros




### BARRERA GRANDE

Referencia: PA-BARGRA-CAN  
Dimensiones: 2'58 x 0'6 metros  
Altura: 1'30 metros



### BARRERA PEQUEÑA

Referencia: PA-BARPEQ-CAN  
Dimensiones: 1'7 x 0'6 metros  
Altura: 0'85 metros



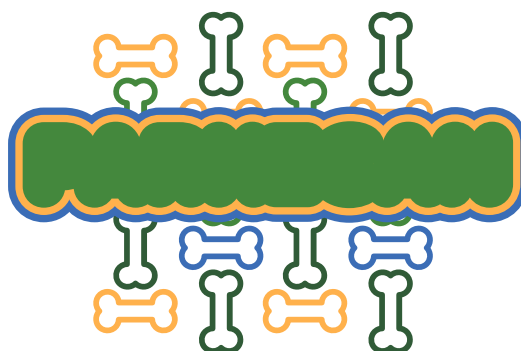
### PISADA

Referencia: PA-PISADA-CAN  
Dimensiones: 1'35 x 0'6 metros



### PUENTE

Referencia: PA-PUENTE-CAN  
Dimensiones: 1'50 x 0'3 metros  
Altura: 0'9 metros





### **SALTO**

Referencia: PA-SALTO-CAN  
Dimensiones: 1 x 1 metros Salto: 0'9 metros  
Apertura: 0'6 metros



### **PUERTA**

Referencia: PA-PUERTA-CAN  
Dimensiones: 1 x 1 metros Apertura: 0'75 metros




### **MURO**

Referencia: PA-MURO-CAN  
Dimensiones: 1 x 1 metros  
Apertura: 0'65 metros



### **TÚNEL 1M**

Referencia: PA-TUNEL1-CAN  
Dimensión panel: 1 x 1' 1 metros  
Dimensión tubo: 1,04 x 0'77 metros



### **TÚNEL 2M**

Referencia: PA-TUNEL2-CAN  
Dimensión panel: 1 x 1' 1 metros Dimensión tubo: 1,04 x 0'77 metros x 2uds





# BANCOS



**BANCO DE MADERA mod. S**

Referencia: FU-BAN-TROPS  
Medidas: 180 x 71 x 80 cm.



**BANCO DE POLIETILENO**

Referencia: FA-BAN-POL  
Medidas: 170 x 75,8 x 83 cm.



**BANCO DE MADERA mod. N**

Referencia: FA-BAN-TROPN  
Medidas: 180 x 62,2 x 78,7 cm.



**BANCO DE FUNDICIÓN**

Referencia: FU-BAN-FUND  
Medidas: 200,4 x 59 x 80 cm.



**BANCO DE TABLONES**

Referencia: FU-BAN-TABL  
Medidas: 200 x 70 x 82 cm.



**BANCO DE HORMIGÓN SIMPLE**

Referencia: MA-BAN-HORSI  
Medidas: 200 x 60 x 45 cm.



**BANCO RECICLADO**

Referencia: FA-BAN-RECI  
Medidas: 180 x 62,2 x 78,7 cm.



**BANCO DE HORMIGÓN CUADRADO**

Referencia: MA-BAN-HORCU  
Medidas: 200 x 50 x 45 cm.

# MESAS



**MESA DE PICNIC WPC**

Referencia: MD-PICNIC-WPC  
Medidas: 180 x 140 x 79 cm.



**MESA DE PICNIC DE PINO**

Referencia: FA-PICNIC-PINO  
Medidas: 176,6 x 153,5 x 74 cm.



**MESA DE PICNIC ECO**

Referencia: FA-PICNIC-ECO  
Medidas: 180 x 140 x 75,5 cm.



**MESA DE PING - PONG**

Referencia: PA-MESA-PING  
Medidas: 274 x 152 x 76/91 cm.



**MESA DE PICNIC INCLUSIVA mod. 1**

Referencia: MD-PIC-INCL1  
Medidas: 180 x 140 x 79 cm.



**MESA DE JUEGOS**

Referencia: MD-ME-JUEGO  
Medidas: 123,5 x 73,5 cm.



**MESA DE PICNIC INCLUSIVA mod. 2**

Referencia: MD-PIC-INCL2  
Medidas: 194,4 x 67,9 cm.

# PAPELERAS



## **PAPELERA CIRCULAR**

Referencia: FA-PA-CIRC  
Medidas: 48,4 x 87 cm.  
Litros: 60 L.



## **PAPELERA DE POLIETILENO**

Referencia: FA-PA-POL  
Medidas: 36,5 x 83 cm.  
Litros: 57,5 L.



## **PAPELERA DE MADERA**

Referencia: MD-PA-MADE  
Medidas: 41,8 x 70 cm.  
Litros: 40 L.



## **CUBETA SIN POSTE GRIS**

Referencia: MA-PA-CUBEGR  
Medidas: 48 x 81,1 cm.  
Litros: 60 L.



## **CUBETA SIN POSTE COLOR**

Referencia: FA-PA-CUBE  
Medidas: 41,2 x 84,2 cm.  
Litros: 55 L.

## **PAPELERA CON POSTE**

Referencia: FU-PA-POST  
Medidas: 31,5 x 150 cm.  
Litros: 30 L.





# FUENTES



## FUENTE ANILLO CON REJILLA

Referencia: FU-FU-ANIL

Medidas: 19 x 103 cm.



## FUENTE CLÁSICA

Referencia: FU-FU-CLASIC

Medidas: 65 x 115 cm.



## FUENTE MIXTA

Referencia: MD-FU-MIX

Medidas: 76,4 x 99,5 cm.



## FUENTE MIXTA DOBLE

Referencia: MA-FU-MIX2

Medidas: 49,9 x 100 cm.



## FUENTE INFANTIL

Referencia: FA-FU-INFAN

Medidas: 37,2 x 69,1 cm.

# JARDINERAS



**JARDINERA CIRCULAR**

Referencia: FU-JAR-CIRC  
Medidas: 90 x 45 cm.



**JARDINERA RECTANGULAR**

Referencia: MD-JAR-RECT  
Medidas: 83,5 x 34 cm.



**JARDINERA DE HORMIGÓN**

Referencia: MA-JAR-HORM  
Medidas: 120 x 50 cm.

# APARCA BICICLETAS



**APARCA BICICLETAS (1 ud.)**

Referencia: AD-AP-BICI1  
Medidas: 75 x 75 cm.



**APARCA BICICLETAS (6 uds.)**

Referencia: FA-AP-BICI6  
Medidas: 179,8 x 47,5 x 36,5 cm.



**APARCA PATINETES (7 uds.)**

Referencia: FA-AP-PATIN7  
Medidas: 126,4 x 53 cm.

# PILONAS

## **PILONA CON REFLECTANTE**

Referencia: AD-PIL-REFLE  
Medidas: 9ø x 80 cm.



## **PILONA CON BOLA**

Referencia: FU-PIL-BOLA  
Medidas: 14ø x 80 cm.



## **BOLARDO**

Referencia: FU-PIL-BOLO  
Medidas: 30ø x 42 cm.



## **PILONA DE TRÁFICO**

Referencia: AD-PIL-TRAFI  
Medidas: 20ø x 75 cm.



# SEÑALIZACIÓN

## **REDUCTOR DE VELOCIDAD mod. 1**

Referencia: AD-SEÑ-RED1  
Medidas: 60 x 47 x 3 cm.



## **REDUCTOR DE VELOCIDAD mod. 2**

Referencia: FA-SEÑ-RED2  
Medidas: 50 x 40,5 x 5 cm. (secc.central)  
Medidas: 25 x 40,5 x 5 cm. (secc.lateral)



## **REDUCTOR DE VELOCIDAD mod. 3**

Referencia: FU-SEÑ-RED3  
Medidas: 50 x 60 x 5 cm.



## **SEPARADOR CARRIL BICI**

Referencia: AD-SEÑ-SEPBI  
Medidas: 82 x 19 x 12 cm.



*\*Las terminaciones de los reductores de velocidad se venden por separado\**



# VALLAS



**VALLA DE COLORES (2 m)**

Referencia: FU-VAL-COLOR

Medidas: 200 x 121 cm.



**VALLA ECO GRIS (2 m)**

Referencia: MO-VAL-ECOGR

Medidas: 200 x 82 cm.



**VALLA ECO MARRÓN (2 m)**

Referencia: MD-VAL-ECOMA

Medidas: 200 x 130 cm.



**VALLA DE HRC (2 m)**

Referencia: MO-VAL-HRC

Medidas: 200 x 98,8 cm.



**VALLA DE ACERO**

Referencia: MA-VAL-ACERO

Medidas: 210 x 99 cm.



# ILUMINACIÓN

## FAROLA TRIPLE

Referencia: FU-ILUM-TRI  
Medidas: 20ø x 320 cm. (columna)  
Medidas: 42 x 75 cm. (farol)  
Medidas: 71 x 40 cm. (brazos)



## FAROLA MODERNA

Referencia: MA-ILUM-MOD  
Medidas: 60ø x 300 cm. (columna)  
Medidas: 49,5 x 22,7 x 11 cm. (farol)

## FAROLA CLÁSICA


Referencia: FU-ILUM-CLA  
Medidas: 20ø x 320 cm. (columna)  
Medidas: 42 x 75 cm. (farol)



# CARTELES

## CARTEL NEGRO (2 caras)

Referencia: CART-NEG  
Medidas: 98 x 90 x 125 cm  
Área impresa: 80 x 60 cm



## CARTEL CON POSTE (1 cara)

Referencia: CART-POSTE  
Medidas: 46 x 4 x 200 cm  
Área impresa: 46 x 62 cm

## CARTEL VERDE (2 caras)

Referencia: CART-VER  
Medidas: 98 x 90 x 125 cm  
Área impresa: 80 x 60 cm



# SUELOS



## **SUELO EPDM**

Referencia: SUELO-EPDM  
Disponible en varios colores



## **SUELO ENCAPSULADO**

Referencia: SUELO-ENCAP  
Disponible en varios colores



## **SUELO DE LOSETA DE CAUCHO**

Referencia: LOS-XX-XX  
Disponible en varios colores





• Valladolid



[www.activasport.eu](http://www.activasport.eu)

POLIGONO DEL ESPARRAGAL  
C/ INGLESSES 41, SANTOVENIA DE PISUERGA  
(VALLADOLID)

Tel. +34 983 400 725

email:

[activasportvalladolid@gmail.com](mailto:activasportvalladolid@gmail.com)